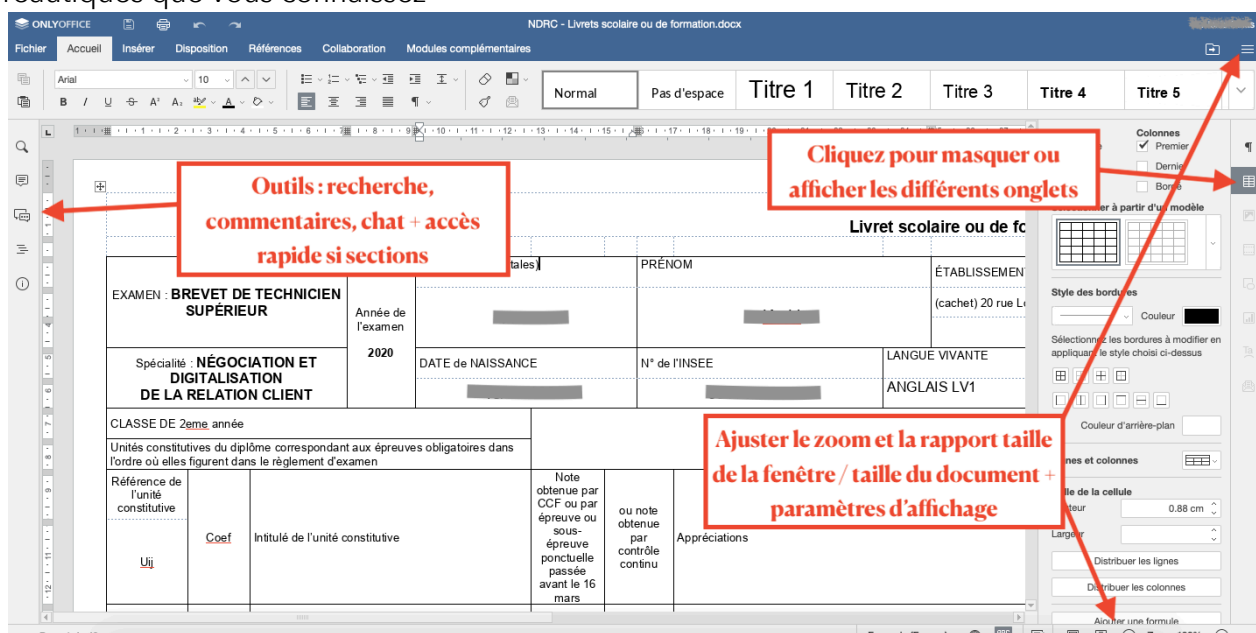


Pour contribuer à un document partagé en ligne avec l'outil académique IDEAL

Contribuer à un document (lien transmis = accès direct)

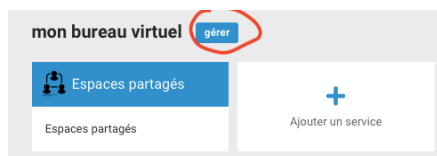

1. suivre le lien transmis (accès direct)
2. s'identifier à l'aide de ses **identifiants académiques ARENA**
3. le document s'ouvre dans une fenêtre général de partage. Pour le modifier, **cliquez sur "Modifier en ligne"** juste au-dessus de la fenêtre du document
4. Le document s'ouvre dans une nouvelle fenêtre OnlyOffice, proche des outils bureautiques que vous connaissez



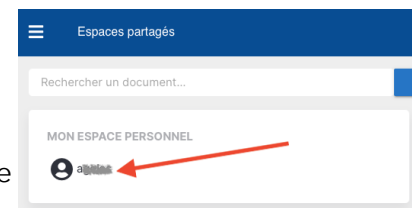
Il est inutile de sauvegarder vos ajouts : ils le sont automatiquement.

Accès à son espace personnel pour mettre en partage des documents

1. se rendre sur <http://ideal.ac-lyon.fr>
2. s'identifier à l'aide de ses **identifiants académiques ARENA**
3. accéder à l'espace partagé dans le menu en haut à gauche ou en l'ajoutant à votre bureau virtuel



4. l'espace partagé présente les documents auxquels vous pouvez contribuer nominativement et **votre espace personnel auquel vous pouvez accéder en cliquant sur votre identifiant**



5. Dans cet espace, cliquez sur le bouton **+ Ajouter des éléments** vous permet de mettre en ligne des documents modifiables, de créer des dossiers, ...
6. Une fois un document mis en ligne, cliquez sur son nom pour accéder

- aux fonctions **Partager** (icône en haut à droite)

- aux fonction de modifications en cliquant sur **Modifier en ligne** (voir ci-dessus)